



CAODURO® S.p.A.
 Via Chiuppese 15 – Cavazzale (VI)
 ☎ 0444.945959 ☎ 0444.945164
 ✉ info@caoduro.it - www.caoduro.it

Data 22/03/2010
 Rif. ILLUMINAZIONE
 Rev. 00
 Autore DRG
 DOC. sc_B C

Ci riserviamo di effettuare variazioni ai nostri prodotti senza preavviso.

BASI PREFABBRICATE PRVF CONTINUA COMPONENTE

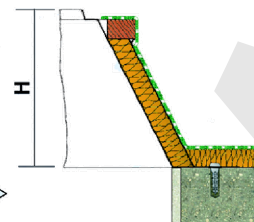
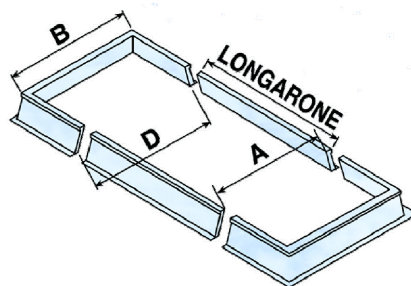


TABELLA DIMENSIONI cm

Foro solaio D	Luce netta A	Esterno appoggi B	H 20	H 30
72	65	50	✓	
87	80	65	✓	
97	90	75	✓	
107	100	85	✓	
117	110	95	✓	
122	115	100	✓	✓
127	120	105	✓	
132	125	110	✓	
142	135	120	✓	✓
147	140	125	✓	✓
157	150	135	✓	
162	155	140	✓	
172	165	150	✓	
182	175	160	✓	
187	180	165	✓	
197	190	175	✓	
207	200	185	✓	
222	215	200	✓	✓
242	235	220	✓	✓

BASI PREFABBRICATE PRVF A CANALE

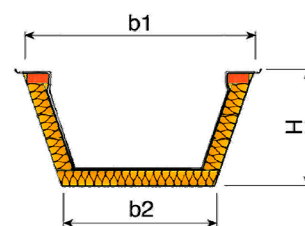
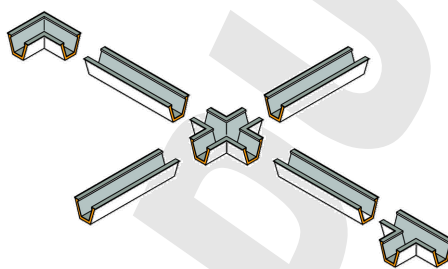


TABELLA DIMENSIONI cm

H	b1	b2		
18	30	20		
25 **	30	20		
30 *	60	40		

** Le basi a canale H 25 cm sono dotati di crocere incroci a T ed angoli.

* Le basi a canale H 25 e H 30 cm sono autoportanti e fornibili con lunghezze di elemento = 500 cm.



ASSOCIATO

